

ICS PowerGrit

Sega a catena diamantata

Più sicura • più leggera • più veloce



Campo d'applicazione PowerGrit

Una rivoluzione nei lavori di taglio su tubi interrati!

La tecnologia PowerGrit permette di accedere all'intera area di taglio da un solo lato, consentendo di ridurre drasticamente non solo la quantità di lavori di scavo necessari, ma anche il grado di difficoltà di questo tipo di interventi.



PowerGrit^{XL}
PIPE CUTTING CHAIN

PowerGRIT[®]



Entworfen zum Schneiden von Gussrohren und duktilen Gussrohren


PowerGRIT[®]
XL



Speziell für schnelle und effiziente Schnitte

Descrizione del prodotto PowerGrit

La sega a catena PowerGrit™ per linee di alimentazione è un prodotto da taglio rivoluzionario che cambia completamente il modo di lavorare. Dalla ghisa ai tubi in plastica, PowerGrit permette di iniziare e finire il lavoro in modo più veloce, più facile e più sicuro rispetto agli altri metodi. Grazie ad un rivestimento diamantato brasato su una catena brevettata con un telaio estremamente durevole, la tecnologia PowerGrit migliora notevolmente l'accesso al taglio permettendo di ridurre le dimensioni degli scavi. La capacità di poter tagliare attraverso tutto il diametro del tubo da un solo lato riduce radicalmente i tempi di scavo, lo sforzo all'operatore e i tempi di ultimazione delle opere.



Materiali

- Tubi in ferro duttile
- Tubi in ghisa
- Tubi in argilla
- Tubi in PVC
- Tubi in plastica di HDPE
- Tubi in cemento amianto
- Tubi in vetroresina

Vantaggi del prodotto

- Accesso da un solo lato
- Meno lavori di scavo
- Tempi di lavoro ridotti
- Minore sforzo dell'operatore
- Migliore controllo durante il taglio
- Più sicurezza per l'operatore





Campo d'applicazione ICS

Grazie alle nostre catene diamantate brevettate, in combinazione con barre di guida e teste di sega di prima classe, potete effettuare tagli in immersione fino a 63 cm di profondità, creare aperture precise di tutte le forme e dimensioni, nonché praticare raggi di curvatura stretti e bordi quadrati puliti senza sovratagli. La tecnologia ICS offre la perfetta miscela di potenza, precisione e affidabilità che vi aiuta a svolgere il vostro lavoro in modo più rapido e sicuro rispetto ad altri metodi di taglio.



Descrizione del prodotto ICS

I segmenti diamantati saldati al laser su un corpo in acciaio macinano calcestruzzo, pietra e mattoni, prevenendo i contraccolpi e i danni che possono essere causati dagli attrezzi a percussione. Le diverse catene diamantate si possono montare su varie teste di sega con differenti forme di azionamento.



Descrizione del prodotto – catene diamantate



680 ES/GC benzina

- PG: 25 cm
- F3: 30/35 cm



695XL F4/GC benzina

- PG: 30/40/50 cm
- F3/F4: 35/40 cm



701-A a comando pneumatico

- F3/F4/PG: 25/38/50/63 cm



890 F4/F4 FLUSCH a comando idraulico

- F3/F4/PG: 25/38/50/63 cm



Morsetto per tubi per serie 890 F4 und 701-A Serie



◆	GUT
◆◆	BESSER
◆◆◆	AM BESTEN
◆◆◆◆	AUSGEZEICHNET

Kettentypen	Power Schneider Anwendung	Abrasiver Naturstein/ Ziegel	Soft Naturstein	Mittelharter Beton/ leichte Armierung	Harter Beton/ schwere Armierung	Duktile Guss-/Gusseisen-Asbest*/Tonrohren/PVC	Polyethylen hoher Dichte (HDPE)
FORCE3* Allgemeine Anwendungen	680ES GC 695XL GC		◆◆	◆◆			
FORCE3* Premium Für härtere Materialien	680ES GC 695XL GC		◆◆	◆◆◆	◆◆◆		
FORCE3* Brick Ideal für Ziegel & Steinblöcke	680ES GC 695XL GC	◆◆◆◆					
FORCE4* Allgemeine Anwendungen	890 Series 701-A 695XL F4		◆◆	◆◆◆	◆		
FORCE4* Premium L Längere Lebensdauer	890 Series 701-A 695XL F4		◆	◆◆	◆◆◆		
FORCE4* Premium S Höhere Schnittgeschwindigkeit	890 Series 701-A 695XL F4		◆	◆◆	◆◆◆		
FORCE4* Abrasive Ideal für Ziegel & Steinblöcke	890 Series 701-A 695XL F4	◆◆◆◆					
FORCE4* Texas Edition Sehr gut für harte Zuschlagstoffe	890 Series 701-A 695XL F4				◆◆◆◆		
FORCE4* Sandwich Längerer Seitenfreischnitt	890 Series 701-A 695XL F4		◆	◆◆	◆◆◆		
FORCE4* Cross-LINK Schnellerer Schnitt, längere Lebensdauer	890 Series 701-A 695XL F4		◆◆◆	◆◆◆	◆◆◆		
PowerGrit* Versorgungsleitungen	890 Series 701-A 695XL PG 680ES PG					◆◆◆	
PowerGrit* XL Verbesserte Leistung beim Schnitt von Versorgungsleitungen	890 Series 701-A 695XL PG 680ES PG					◆◆◆◆	◆◆◆



Schwerter Force3	
ICS 680 ES/GC	30 cm
	35 cm
ICS 695XL F3/GC	35 cm
	40 cm
Antriebsrad Force3	
ICS 680 ES/GC ICS 695XL F3/GC	
Schwerter Force4	
ICS 695XL F4/GC	30 cm
	40 cm
	50 cm
ICS 701-A 890 F4 890 F4 FLUSH	25 cm
	38 cm
	50 cm
	63 cm
Antriebsräder Force4	
ICS 695XL	
ICS 701-A ICS 890 F4	
ICS 890 F4 FLUSH	



info@krohse.ch



+41 52 202 10 51



www.krohse.ch